


**Свод плановых показателей по поступлениям и выплатам ГАПОУ КО КБМК на 2016 год  
(по состоянию на 06.04.2016 года)**

Наименование показателя	Всего 2016 г.	В том числе:			
		По лицевым счетам, открытым в органах осуществляющих ведение лицевых счетов			
		I	II	III	IV
<b>Остаток средств</b>	<b>7 016 710,89</b>	<b>7 016 710,89</b>	<b>0</b>	<b>0</b>	<b>0</b>
<b>Поступления, всего:</b>	<b>137 672 210</b>	<b>31 486 450</b>	<b>44 201 750</b>	<b>26 690 650</b>	<b>35 293 360</b>
<b>В том числе:</b>					
Субсидия на финансовое обеспечение выполнения государственного задания на оказание государственных услуг в области среднего профессионального образования (таблица 1)	82 128 750	21 632 800	26 026 000	13 564 600	20 905 350
Субсидия на финансовое обеспечение выполнения государственного задания на оказание государственных услуг в области подготовки, переподготовки и повышения квалификации (таблица 2)	9 831 250	2 471 900	3 252 500	1 691 300	2 415 550
Поступления от оказания услуг, приносящих доход деятельности (таблица 3,5,6)	40 000 000	6 145 750	12 687 250	10 210 750	10 956 250
Расходы по осуществлению полномочий органа исполнительной власти (по исполнению публичных обязательств перед физическим лицом) (таблица 4)	5 616 210	1 200 000	2 200 000	1 200 000	1 016 210
Субсидия на иные цели на выплату стипендии Правительства Российской Федерации для лиц, обучающихся в профессиональных образовательных организациях и образовательных организациях высшего образования по очной форме обучения по образовательным программам среднего профессионального образования, имеющим государственную аккредитацию, соответствующим приоритетным направлениям модернизации и технологического развития экономики Российской Федерации (таблица 7)	96 000	36 000	36 000	24 000	0
<b>Выплаты, всего:</b>	<b>144 688 920,89</b>	<b>38 503 160,89</b>	<b>44 201 750</b>	<b>26 690 650</b>	<b>35 293 360</b>
<b>В том числе:</b>					
Оплата труда (ст. 211)	78 449 853,90	19 638 853,90	24 300 000	14 940 000	19 571 000
Прочие выплаты (ст. 212)	161 500	22 250	51 250	37 750	50 250
Начисления на оплату труда (ст. 213)	23 097 076,99	5 774 326,99	7 140 500	4 412 900	5 769 350

Услуги связи (ст. 221)	390 000	97 500	97 500	97 500	97 500
Транспортные услуги (ст. 222)	68 000	27 000	12 000	15 000	14 000
Коммунальные услуги (ст. 223)	6 156 000	2 355 000	1 224 000	612 000	1 965 000
Арендная плата за пользование имуществом (ст. 224)	90 000	22 500	22 500	22 500	22 500
Услуги по содержанию имущества (ст. 225)	3 755 000	1 580 000	1 565 000	310 000	300 000
Прочие услуги (ст. 226)	11 222 550	3 400 000	3 286 000	2 284 000	2 252 550
Пособия по социальной помощи населению (ст. 262)	5 616 210	1 200 000	2 200 000	1 200 000	1 016 210
Пенсии, пособия, выплачиваемые организациями сектора государственного управления (ст. 263)	72 000	10 000	42 000	10 000	10 000
Прочие расходы (ст. 290)	12 396 000	3 486 000	3 486 000	1 974 000	3 450 000
Приобретение основных средств (ст. 310)	1 069 000	319 000	250 000	250 000	250 000
Приобретение материальных запасов (ст. 340)	2 145 730	570 730	525 000	525 000	525 000
<b>Остаток средств</b>	<b>0</b>	<b>0</b>	<b>0</b>	<b>0</b>	<b>0</b>

Начальник планово-экономического отдела




Т.С.Данилова

**Субсидия на финансовое обеспечение выполнения государственного задания на оказание государственных услуг в области среднего профессионального образования**

таблица № 1

Наименование показателя	Вид поступлений	Всего 2016 г.	В том числе:			
			По лицевым счетам, открытым в органах осуществляющих ведение лицевых счетов			
			I	II	III	IV
<b>Остаток средств</b>						
<b>Поступления, всего:</b>	<b>07 04 01Б 03 01290 621</b>	<b>82 128 750</b>	<b>21 632 800</b>	<b>26 026 000</b>	<b>13 564 600</b>	<b>20 905 350</b>
<b>Выплаты, всего:</b>		<b>82 128 750</b>	<b>21 632 800</b>	<b>26 026 000</b>	<b>13 564 600</b>	<b>20 905 350</b>
<b>В том числе:</b>						
Оплата труда	211	48 880 000	12 220 000	16 300 000	8 140 000	12 220 000
Прочие выплаты	212	38 000	2 000	12 000	12 000	12 000
Начисления на оплату труда	213	14 175 200	3 543 800,00	4 727 000	2 360 600	3 543 800
Услуги связи	221	260 000	65 000	65 000	65 000	65 000
Транспортные услуги	222	28 000	12 000	5 000	6 000	5 000
Коммунальные услуги	223	4 000 000	1 640 000	870 000	435 000	1 055 000
Арендная плата за пользование имуществом	224					
Услуги по содержанию имущества	225	790 000	200 000	200 000	200 000	190 000
Прочие услуги	226	1 257 550	400 000	297 000	296 000	264 550
Пособия по социальной помощи населению	262					
Пенсии, пособия, выплачиваемые организациями сектора государственного управления	263					
Прочие расходы	290	12 100 000	3 400 000	3 400 000	1 900 000	3 400 000
Приобретение основных средств	310					
Приобретение материальных запасов	340	600 000	150 000	150 000	150 000	150 000
<b>Остаток средств</b>		<b>0</b>	<b>0</b>	<b>0</b>	<b>0</b>	<b>0</b>

Начальник планово-экономического отдела




Т.С.Данилова

**Субсидия на финансовое обеспечение выполнения государственного задания на оказание государственных услуг в области подготовки, переподготовки и повышения квалификации**

таблица № 2

Наименование показателя	Вид поступлений	Всего 2016 г.	В том числе:			
			По лицевым счетам, открытым в органах осуществляющих ведение лицевых счетов			
			I	II	III	IV
<b>Остаток средств</b>		<b>18 853,90</b>	<b>18 853,90</b>			
<b>Поступления, всего:</b>	<b>07 05 01Б 03 01290 621</b>	<b>9 831 250</b>	<b>2 471 900</b>	<b>3 252 500</b>	<b>1 691 300</b>	<b>2 415 550</b>
<b>Выплаты, всего:</b>		<b>9 850 103,90</b>	<b>2 490 753,90</b>	<b>3 252 500</b>	<b>1 691 300</b>	<b>2 415 550</b>
<b>В том числе:</b>						
Оплата труда	211	7 569 853,90	1 918 853,90	2 500 000	1 300 000	1 851 000
Прочие выплаты	212					
Начисления на оплату труда	213	2 280 250	571 900	752 500	391 300	564 550
Услуги связи	221					
Транспортные услуги	222					
Коммунальные услуги	223					
Арендная плата за пользование имуществом	224					
Услуги по содержанию имущества	225					
Прочие услуги	226					
Пособия по социальной помощи населению	262					
Пенсии, пособия, выплачиваемые организациями сектора государственного управления	263					
Прочие расходы	290					
Приобретение основных средств	310					
Приобретение материальных запасов	340					
<b>Остаток средств</b>		<b>0</b>	<b>0</b>	<b>0</b>	<b>0</b>	<b>0</b>

Начальник планово-экономического отдела




Т.С.Данилова

**Расходы по осуществлению полномочий органа исполнительной власти  
(по исполнению публичных обязательств перед физическим лицом)**

Таблица № 4

Наименование показателя	Вид поступлений	Всего 2016 г.	В том числе:			
			По лицевым счетам, открытым в органах осуществляющих ведение лицевых счетов			
			I	II	III	IV
<b>Остаток средств</b>						
<b>Поступления, всего:</b>	<b>07 04 01Б 03 01290 321</b>	<b>5 616 210</b>	<b>1 200 000</b>	<b>2 200 000</b>	<b>1 200 000</b>	<b>1 016 210</b>
<b>Выплаты, всего:</b>		<b>5 616 210</b>	<b>1 200 000</b>	<b>2 200 000</b>	<b>1 200 000</b>	<b>1 016 210</b>
<b>В том числе:</b>						
Оплата труда	211					
Прочие выплаты	212					
Начисления на оплату труда	213					
Услуги связи	221					
Транспортные услуги	222					
Коммунальные услуги	223					
Арендная плата за пользование имуществом	224					
Услуги по содержанию имущества	225					
Прочие услуги	226					
Пособия по социальной помощи населению	262	5 616 210	1 200 000	2 200 000	1 200 000	1 016 210
Пенсии, пособия, выплачиваемые организациями сектора государственного управления	263					
Прочие расходы	290					
Приобретение основных средств	310					
Приобретение материальных запасов	340					
<b>Остаток средств</b>		<b>0</b>	<b>0</b>	<b>0</b>	<b>0</b>	<b>0</b>

Начальник планово-экономического отдела




Т.С.Данилова

**Поступления от оказания услуг, приносящих доход деятельности**

Таблица № 3

Наименование показателя	Вид поступлений	Всего 2016 г.	В том числе:			
			По лицевым счетам, открытым в органах осуществляющих ведение лицевых счетов			
			I	II	III	IV
<b>Остаток средств</b>		<b>6 868 126,99</b>	<b>6 868 126,99</b>			
<b>Поступления, всего:</b>	<b>000000000000000000130</b>	<b>40 000 000</b>	<b>6 145 750</b>	<b>12 687 250</b>	<b>10 210 750</b>	<b>10 956 250</b>
<b>Выплаты, всего:</b>		<b>46 868 126,99</b>	<b>13 013 876,99</b>	<b>12 687 250</b>	<b>10 210 750</b>	<b>10 956 250</b>
<b>В том числе:</b>						
Оплата труда	211	22 000 000	5 500 000	5 500 000	5 500 000	5 500 000
Прочие выплаты	212	123 500	20 250	39 250	25 750	38 250
Начисления на оплату труда	213	6 641 626,99	1 658 626,99	1 661 000	1 661 000	1 661 000
Услуги связи	221	130 000	32 500	32 500	32 500	32 500
Транспортные услуги	222	40 000	15 000	7 000	9 000	9 000
Коммунальные услуги	223	2 156 000	715 000	354 000	177 000	910 000
Арендная плата за пользование имуществом	224	90 000	22 500	22 500	22 500	22 500
Услуги по содержанию имущества	225	2 950 000	1 365 000	1 365 000	110 000	110 000
Прочие услуги	226	9 965 000	3 000 000	2 989 000	1 988 000	1 988 000
Пособия по социальной помощи населению	262					
Пенсии, пособия, выплачиваемые организациями сектора государственного управления	263	72 000	10 000	42 000	10 000	10 000
Прочие расходы	290	200 000	50 000	50 000	50 000	50 000
Приобретение основных средств	310	1 000 000	250 000	250 000	250 000	250 000
Приобретение материальных запасов	340	1 500 000	375 000	375 000	375 000	375 000
<b>Остаток средств</b>		<b>0</b>	<b>0</b>	<b>0</b>	<b>0</b>	<b>0</b>

Начальник планово-экономического отдела




Т.С.Данилова

**Поступления от оказания услуг, приносящих доход деятельности**

Таблица № 5

Наименование показателя	Вид поступлений	Всего 2016 г.	В том числе:			
			По лицевым счетам, открытым в органах осуществляющих ведение лицевых счетов			
			I	II	III	IV
<b>Остаток средств</b>		<b>0</b>	<b>0</b>	<b>0</b>	<b>0</b>	<b>0</b>
<b>Поступления, всего:</b>	<b>00000000000000000140</b>	<b>0</b>	<b>0</b>	<b>0</b>	<b>0</b>	<b>0</b>
<b>Выплаты, всего:</b>		<b>0</b>	<b>0</b>	<b>0</b>	<b>0</b>	<b>0</b>
<b>В том числе:</b>						
Оплата труда	211					
Прочие выплаты	212					
Начисления на оплату труда	213					
Услуги связи	221					
Транспортные услуги	222					
Коммунальные услуги	223					
Арендная плата за пользование имуществом	224					
Услуги по содержанию имущества	225					
Прочие услуги	226					
Пособия по социальной помощи населению	262					
Пенсии, пособия, выплачиваемые организациями сектора государственного управления	263					
Прочие расходы	290					
Приобретение основных средств	310					
Приобретение материальных запасов	340					
<b>Остаток средств</b>		<b>0</b>	<b>0</b>	<b>0</b>	<b>0</b>	<b>0</b>

Начальник планово-экономического отдела




Т.С.Данилова

**Поступления от оказания услуг, приносящих доход деятельности**

Таблица № 6

Наименование показателя	Вид поступлений	Всего 2016 г.	В том числе:			
			По лицевым счетам, открытым в органах осуществляющих ведение лицевых счетов			
			I	II	III	IV
<b>Остаток средств</b>		<b>129 730</b>	<b>129 730</b>	<b>0</b>	<b>0</b>	<b>0</b>
<b>Поступления, всего:</b>	<b>000000000000000000180</b>	<b>0</b>	<b>0</b>	<b>0</b>	<b>0</b>	<b>0</b>
<b>Выплаты, всего:</b>		<b>129 730</b>	<b>129 730</b>	<b>0</b>	<b>0</b>	<b>0</b>
<b>В том числе:</b>						
Оплата труда	211	0				
Прочие выплаты	212	0				
Начисления на оплату труда	213	0				
Услуги связи	221	0				
Транспортные услуги	222	0				
Коммунальные услуги	223	0				
Арендная плата за пользование имуществом	224	0				
Услуги по содержанию имущества	225	15 000	15 000	0	0	0
Прочие услуги	226	0				
Пособия по социальной помощи населению	262					
Пенсии, пособия, выплачиваемые организациями сектора государственного управления	263	0				
Прочие расходы	290	0				
Приобретение основных средств	310	69 000	69 000	0	0	0
Приобретение материальных запасов	340	45 730	45 730	0	0	0
<b>Остаток средств</b>		<b>0</b>	<b>0</b>	<b>0</b>	<b>0</b>	<b>0</b>

Начальник планово-экономического отдела



Т.С.Данилова




**Субсидия на иные цели на выплату стипендии Правительства Российской Федерации для лиц, обучающихся в профессиональных образовательных организациях и образовательных организациях высшего образования по очной форме обучения по образовательным программам среднего профессионального образования, имеющим государственную аккредитацию, соответствующим приоритетным направлениям модернизации и технологического развития экономики Российской Федерации**

Таблица № 7

Наименование показателя	Вид поступлений	Всего 2016 г.	В том числе:			
			По лицевым счетам, открытым в органах осуществляющих ведение лицевых счетов			
			I	II	III	IV
<b>Остаток средств</b>						
<b>Поступления, всего:</b>	<b>07 04 9990038930 622</b>	<b>96 000</b>	<b>36 000</b>	<b>36 000</b>	<b>24 000</b>	<b>0</b>
<b>Выплаты, всего:</b>		<b>96 000</b>	<b>36 000</b>	<b>36 000</b>	<b>24 000</b>	<b>0</b>
<b>В том числе:</b>						
Оплата труда	211					
Прочие выплаты	212					
Начисления на оплату труда	213					
Услуги связи	221					
Транспортные услуги	222					
Коммунальные услуги	223					
Арендная плата за пользование имуществом	224					
Услуги по содержанию имущества	225					
Прочие услуги	226					
Пособия по социальной помощи населению	262					
Пенсии, пособия, выплачиваемые организациями сектора государственного управления	263					
Прочие расходы	290	96 000	36 000	36 000	24 000	
Приобретение основных средств	310					
Приобретение материальных запасов	340					
<b>Остаток средств</b>		<b>0</b>	<b>0</b>	<b>0</b>	<b>0</b>	<b>0</b>

Начальник планово-экономического отдела



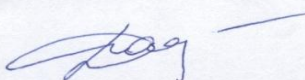
Т.С.Данилова

**Поступления от оказания услуг, приносящих доход деятельности**

**Таблица - сводная**

Наименование показателя	Вид поступлений	Всего 2016 г.	В том числе:			
			По лицевым счетам, открытым в органах осуществляющих ведение лицевых счетов			
			I	II	III	IV
<b>Остаток средств</b>		<b>6 997 856,99</b>	<b>6 997 856,99</b>	<b>0</b>	<b>0</b>	<b>0</b>
<b>Поступления, всего:</b>	<b>П000000</b>	<b>40 000 000</b>	<b>6 145 750</b>	<b>12 687 250</b>	<b>10 210 750</b>	<b>10 956 250</b>
<b>Выплаты, всего:</b>		<b>46 997 856,99</b>	<b>13 143 606,99</b>	<b>12 687 250</b>	<b>10 210 750</b>	<b>10 956 250</b>
<b>В том числе:</b>						
Оплата труда	211	22 000 000	5 500 000	5 500 000	5 500 000	5 500 000
Прочие выплаты	212	123 500	20 250	39 250	25 750	38 250
Начисления на оплату труда	213	6 641 626,99	1 658 626,99	1 661 000	1 661 000	1 661 000
Услуги связи	221	130 000	32 500	32 500	32 500	32 500
Транспортные услуги	222	40 000	15 000	7 000	9 000	9 000
Коммунальные услуги	223	2 156 000	715 000	354 000	177 000	910 000
Арендная плата за пользование имуществом	224	90 000	22 500	22 500	22 500	22 500
Услуги по содержанию имущества	225	2 965 000	1 380 000	1 365 000	110 000	110 000
Прочие услуги	226	9 965 000	3 000 000	2 989 000	1 988 000	1 988 000
Пособия по социальной помощи населению	262					
Пенсии, пособия, выплачиваемые организациями сектора государственного управления	263	72 000	10 000	42 000	10 000	10 000
Прочие расходы	290	200 000	50 000	50 000	50 000	50 000
Приобретение основных средств	310	1 069 000	319 000	250 000	250 000	250 000
Приобретение материальных запасов	340	1 545 730	420 730	375 000	375 000	375 000
<b>Остаток средств</b>		<b>0</b>	<b>0</b>	<b>0</b>	<b>0</b>	<b>0</b>

Начальник планово-экономического отдела




Т.С.Данилова

**Субсидия на финансовое обеспечение выполнения государственного задания на оказание государственных услуг в области среднего профессионального образования и в области подготовки, переподготовки и повышения квалификации**

**Таблица - сводная**

Наименование показателя	Вид поступлений	Всего 2016 г.	В том числе:			
			По лицевым счетам, открытым в органах осуществляющих ведение лицевых счетов			
			I	II	III	IV
<b>Остаток средств</b>		<b>18 853,90</b>	<b>18 853,90</b>	<b>0</b>	<b>0</b>	<b>0</b>
<b>Поступления, всего:</b>	<b>Г000000</b>	<b>91 960 000</b>	<b>24 104 700</b>	<b>29 278 500</b>	<b>15 255 900</b>	<b>23 320 900</b>
<b>Выплаты, всего:</b>		<b>91 978 853,90</b>	<b>24 123 553,90</b>	<b>29 278 500</b>	<b>15 255 900</b>	<b>23 320 900</b>
<b>В том числе:</b>						
Оплата труда	211	56 449 853,90	14 138 853,90	18 800 000	9 440 000	14 071 000
Прочие выплаты	212	38 000	2 000	12 000	12 000	12 000
Начисления на оплату труда	213	16 455 450	4 115 700	5 479 500	2 751 900	4 108 350
Услуги связи	221	260 000	65 000	65 000	65 000	65 000
Транспортные услуги	222	28 000	12 000	5 000	6 000	5 000
Коммунальные услуги	223	4 000 000	1 640 000	870 000	435 000	1 055 000
Арендная плата за пользование имуществом	224	0	0	0	0	0
Услуги по содержанию имущества	225	790 000	200 000	200 000	200 000	190 000
Прочие услуги	226	1 257 550	400 000	297 000	296 000	264 550
Пособия по социальной помощи населению	262	0	0	0	0	0
Пенсии, пособия, выплачиваемые организациями сектора государственного управления	263	0	0	0	0	0
Прочие расходы	290	12 100 000	3 400 000	3 400 000	1 900 000	3 400 000
Приобретение основных средств	310	0	0	0	0	0
Приобретение материальных запасов	340	600 000	150 000	150 000	150 000	150 000
<b>Остаток средств</b>		<b>0</b>	<b>0</b>	<b>0</b>	<b>0</b>	<b>0</b>

Начальник планово-экономического отдела



Т.С.Данилова